



Iwate University

# 岩手大学 紅梅寮

## 案内パンフレット



# 概要

大学から徒歩圏内の高松地区にある『1人部屋』の岩手大学唯一の女子寮です。  
4階建てで南棟と北棟に分かれ、1階でのみ通じています。

入居期間	修業年限（学部4年+修士2年+博士3年/獣医6年）
家賃	26,000円 ※共益費含、光熱水料別、敷金礼金なし
室内設備	ベッド、机、シャフトイレ、ミニキッチン、冷蔵庫、IH調理器、ロッカー 冷暖房エアコン、インターネット回線（要契約）
共用施設	浴室、コインシャワー(100円)、コインランドリー(100円)、ラウンジ、談話室
立地	理工学部まで約1.1km、教育学部まで約1.6km、人文社会科学部・農学部まで約1.8km
建築構造	鉄筋コンクリート造4階建
入居定員数	154(うち身障者用1)
その他	昼間は管理人常駐。玄関セキュリティあり！門限なし！

〒020-0114 盛岡市高松4丁目17-18

## 共用設備

共用施設の設備や備品です。  
居室内の備品は6ページをご確認ください。



洗濯機・乾燥機




コインシャワー



物干し竿



テレビ



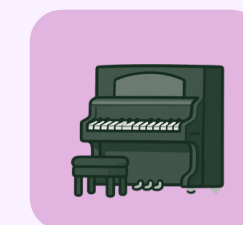
冷暖房エアコン



自動販売機



テーブル・イス



ピアノ



本、漫画

# 概要

## 静粛時間

門限はありませんが、22:00～翌朝7:30を静粛時間としています。

この時間帯は寮内でも静かに行動することが鉄則です。

また、寮生以外の寮敷地内立ち入りが禁止しており、家族であっても立ち入ることができません。

## 寮務委員会

寮務委員長（寮長）、副寮務委員長（副寮長2名）、各フロアのフロア長（8名）によって構成。

快適な寮生活を送れるようにするための活動を行っています。

## 寮内連絡会

数ヶ月に1回、学生支援課や管理人さんからの連絡事項を共有し合います。

役員が寮生の意見を聞く場でもあります。

## セキュリティ

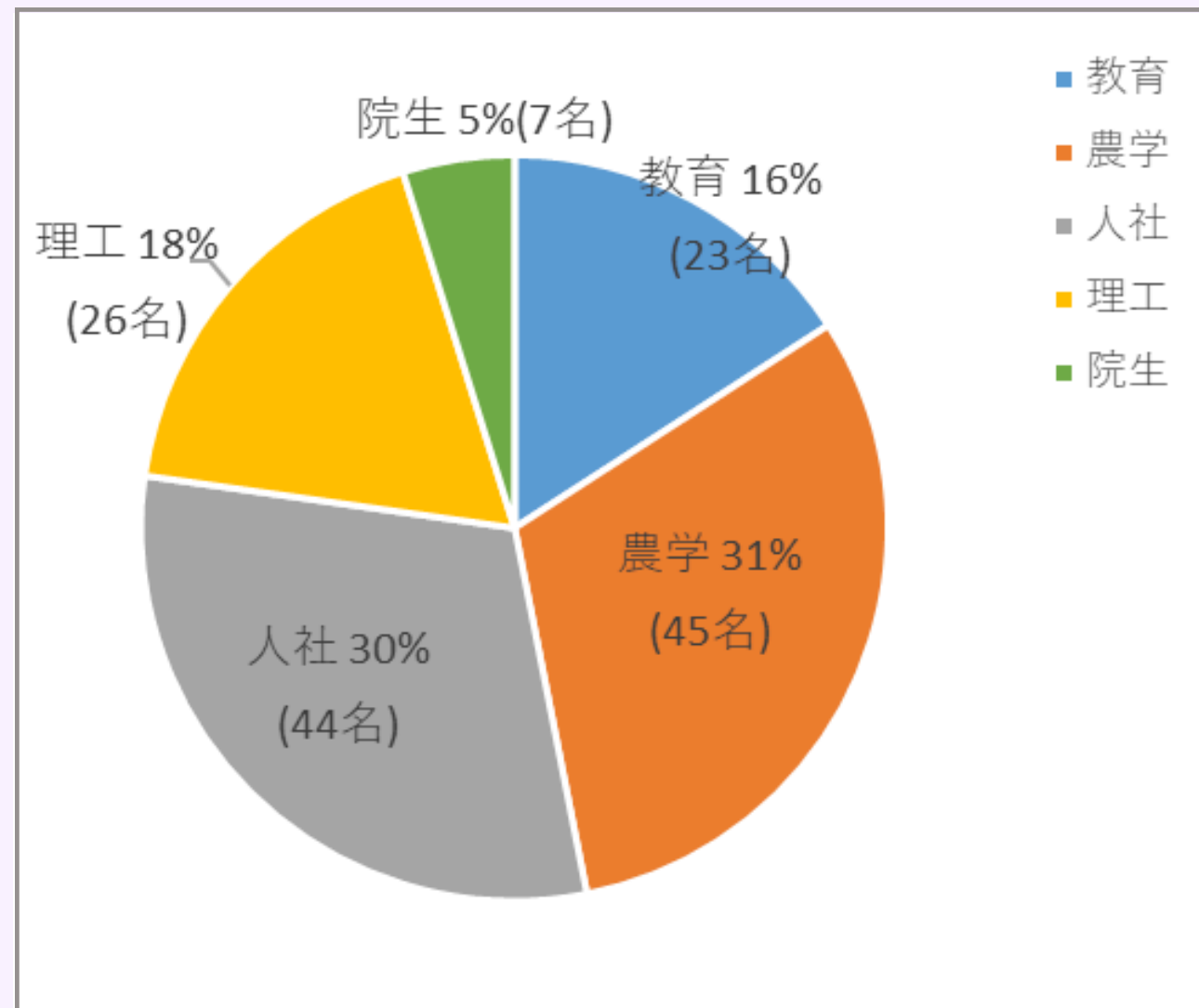
共同の玄関は専用のICカードがないと入ることができません。

また、寮の敷地はフェンスで囲まれているほか、防犯カメラや看板の設置など、安全対策もしっかりしています。

# 入居者構成

4寮合わせて300名以上の寮生が生活していますが、どの寮でも他学部、他学年、さまざまな出身地の学生ばかりです。学生寮に住むことで、たくさんの友達を作ることができますよ！

## ＜紅梅寮＞入居者構成 (学部別)



※2024年6月1日時点

## ＜4寮合わせた出身エリア＞ ※出身エリアの多い順に記載しています。

宮城、岩手、青森、北海道、秋田、栃木、東京、福島、神奈川、千葉、埼玉、群馬、新潟、山形、茨城、静岡、長野、兵庫、愛知、沖縄、山梨、富山、石川、大阪、鹿児島、長崎、福井、福岡、三重、山口、海外等

## (学年別)

学部生	138
(内訳)1学年	54
2学年	52
3学年	25
4学年	7
その他	0
院生	7

合計

145

# 共用施設

## 浴室・シャワー室

共同風呂の利用可能時間は、  
平日15時~24時までです。  
(長期休み中などは使用不可の場合も有)



20分100円のコインシャワーは24時間利用可！  
(日曜日はお風呂には入れずシャワーのみ)

## ランドリー室

ランドリー室には、  
洗濯機と乾燥機があり、  
それぞれ1回100円です。



中庭と屋上に物干し竿があるので  
そこに干すこともできます。

## 集会室・多目的室

集会室は自由に使い、  
勉強場所や友達との集まる場所として  
使う人もいます。



多目的室には、  
ピアノ、漫画、自動販売機、  
電子レンジなども置いてあり、  
誰でも自由に使うことができます。

## その他

- 配達物:時間指定で自身で受け取ります。
- ゴミ捨て:ゴミの分け方や出し方は、カレンダー等に従い、分別をしっかりと行います。

# 内装 (居室内)

## 冷蔵庫・ベッド、ロッカー

ベッド、エアコン、冷蔵庫、ロッカー付



居室入り口のカギはもちろん、  
電話型インターホンもあり、  
セキュリティも◎

## キッチン・机・イス

備付のIHクッキングヒーターを使い、  
自室で料理もできます。



備付の収納ボックスの他に、  
追加でカラーボックスを置き、  
上手くスペースを活用しています。

## トイレ・洗面台

自室には、シャワートイレがあります。



独立洗面台なのうれしいポイント！

### <設備・備品>

ベッド、机、シャワートイレ、洗面台、ミニキッチン、冷蔵庫、IH調理器、ロッカー、冷暖房エアコン、インターネット回線（要契約）

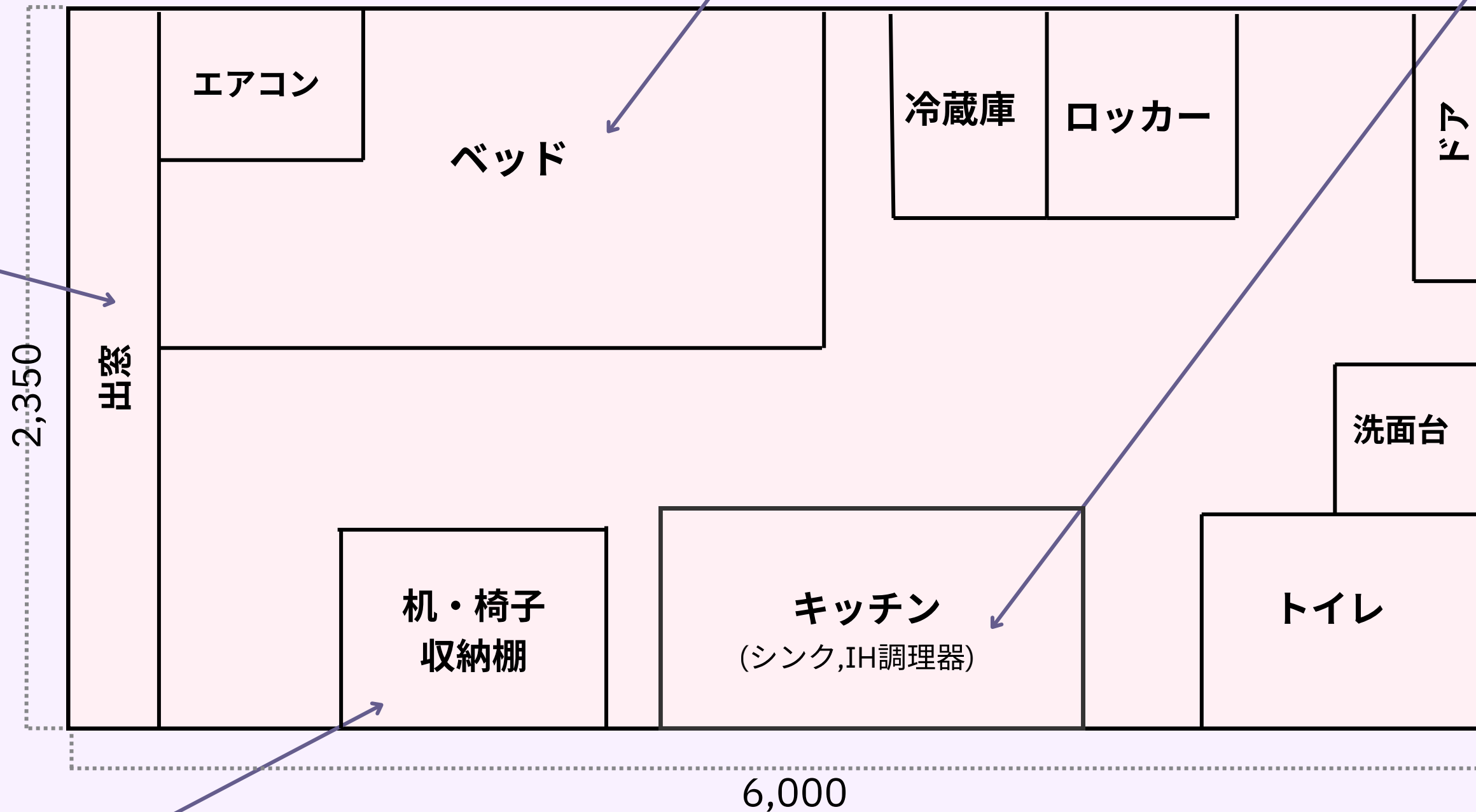
# 内装 (居室内の間取り)

1人部屋 (約14m<sup>2</sup>)

備え付けられているのは  
ベッド本体のみですので、  
マットレスや布団は各自でご用意ください。  
(ベッド下に収納有)

キッチンで自炊も可能！  
食事は付いていないですが、  
大学内の食堂も利用でき、  
ミールカード(食堂定期券)を購入  
して、朝昼晩バランスの取れた  
食事を摂るのもおすすめです。

窓際には、  
洗濯物を干すための  
突っ張り棒を使う人が  
ほとんどです。



椅子も付いていて、  
勉強スペースも確保できます。

# 学生寮周辺マップ



盛岡三大麺のわんこそばや冷麺、じゃじゃ麺のお店も多い!



※理工学部まで約1.1km、教育学部まで約1.6km、人文社会科学部・農学部まで約1.8km

# 応募方法

## > 本学在学の方

ウェブサイト「入居募集」を確認し、提出書類をダウンロードしてご応募ください。

## > 高校3年生で入寮希望の方

ウェブサイト「入居募集日程」をご確認ください。募集時期に合わせてご応募が可能です。

🔍 岩手大学 学生寮

<https://www.iwate-u.ac.jp/campus/guide/dormitory.html>



## お問い合わせ先

岩手大学学生支援課総務・寮務グループ

〒020-8550 岩手県盛岡市上田三丁目18-34

学生センター A棟1F6番窓口 (8:30～17:00)

<TEL> 019-621-6060・6749

<E-mail> gseikatu@iwate-u.ac.jp

## 寮見学も受付中

ご希望の方は3営業日前までにお電話またはメールにてご予約ください。

見学時間：平日・土曜日(日・祝日を除く)

午前の部11:00～12:00

午後の部15:00～16:00