


岩手大学

同袍寮

案内パンフレット



Iwate University



2026.4版

概要

概要

上田地区(キャンパス内)に位置する男子学生寮です。
4階建てで、居室はすべて『1人部屋』です。

入居期間	修業年限（学部4年+修士2年+博士3年/獣医6年）
家賃	26,000円 ※共益費含、光熱水料別、敷金礼金なし
室内設備	ベッド、机、シャワートイレ、ミニキッチン、冷蔵庫、IH調理器 ロッカー、冷暖房エアコン、インターネット回線（要契約）
共用施設	浴室、コインシャワー(100円)、コインランドリー(100円)、ラウンジ、談話室
立地	盛岡駅まで1.5kmで徒歩圏内！
建築構造	鉄筋コンクリート造4階建
入居定員数	131(うち身障者用1)
その他	昼間は管理人常駐。玄関セキュリティあり！門限なし！寮内には食堂なし

所在地

〒020-8550 盛岡市上田3-18-15(キャンパス内)

共用設備

共用施設の設備や備品です。
居室内の備品は5ページをご確認ください。




洗濯機・乾燥機



コインシャワー



物干し竿



冷暖房エアコン



自動販売機



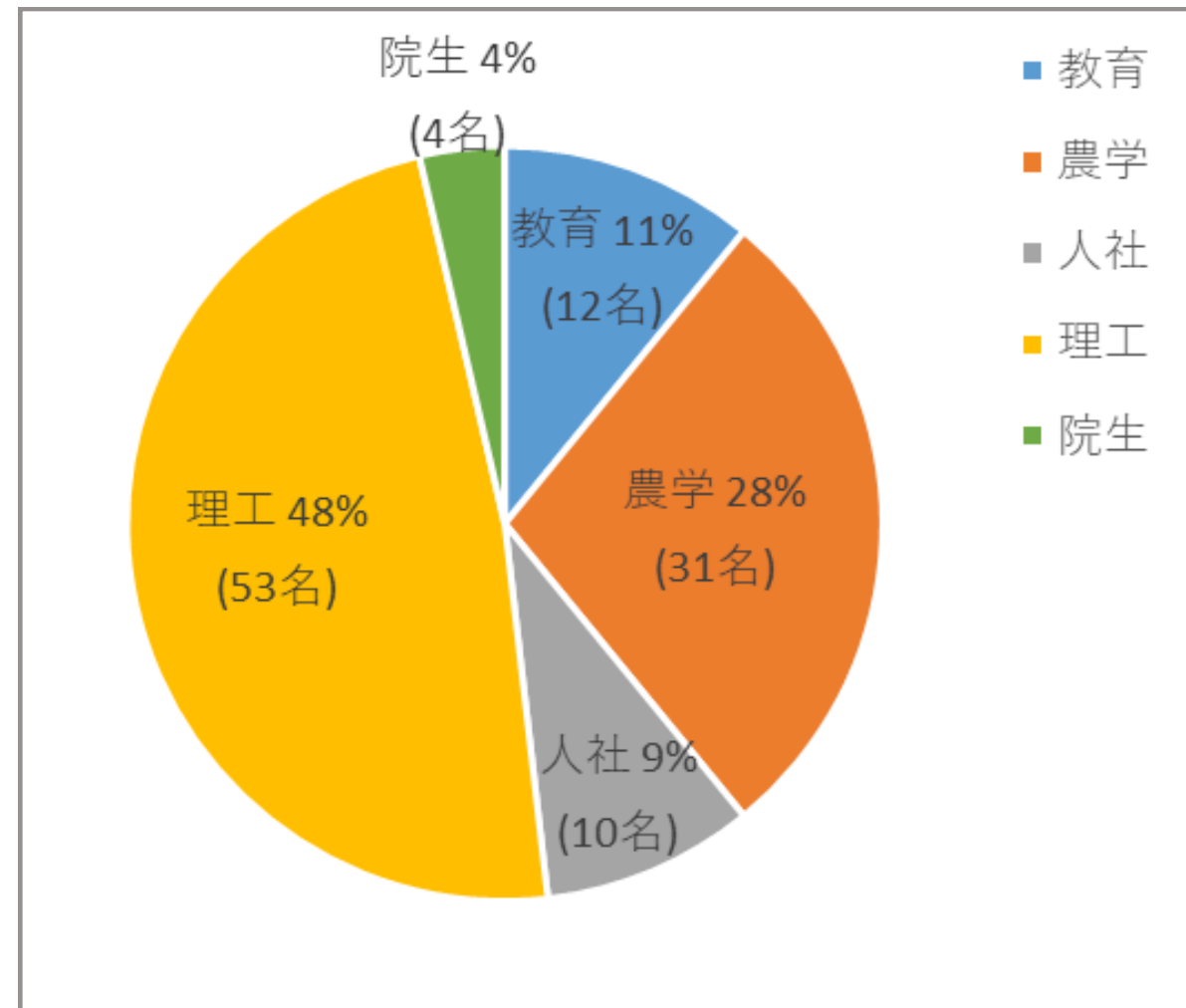
テーブル・イス

入居者構成

4寮合わせて300名以上の寮生が生活していますが、どの寮でも、他学部、他学年、さまざまな出身地の学生ばかりです。たくさんの友達を作ることができますよ！

<同袍寮>入居者構成

(学部別) ※2024年6月1日時点



<4寮合わせた出身エリア> ※出身エリアの多い順に記載しています。

宮城、岩手、青森、北海道、秋田、栃木、東京、福島、神奈川、千葉、埼玉、群馬、新潟、山形、茨城、静岡、長野、兵庫、愛知、沖縄、山梨、富山、石川、大阪、鹿児島、長崎、福井、福岡、三重、山口、海外等

(学年別)

学部生	106
(内訳)1学年	67
2学年	23
3学年	11
4学年	5
その他	0
院生	4

合計

110

内装

共用施設

※自啓寮と共用です。

浴室・シャワー室



浴場利用可能時間は、平日15時~24時までです。
(日曜日はお風呂には入れずシャワーのみ)
20分100円のコインシャワーは、24時間利用可！

ランドリー室



ランドリー室には、洗濯機と乾燥機があり、
それぞれ1回100円で利用できます。

ラウンジ



自啓寮と同寮寮の共用スペースがあります。
勉強したり、寮生同士で集まることが
できるスペースです。

その他

■配達物

時間指定で自身で受け取ります。

■ゴミ捨て

ゴミの分け方や出し方は、カレンダー等に従い、分別をしっかりと行います。

内装

居室内

※自啓寮と同様の設備・物品になります。

冷蔵庫、ベッド、吊戸棚


1人部屋で、完全プライベート個室。
自啓寮同様に、インターネット回線(要予約)は、
申込後すぐに使うことができます。
ベッドの下にも収納があります。



机・椅子・ロッカー

ミニキッチン、IH調理器具

机、ベッド、冷蔵庫、冷暖房エアコン、ロッカー
シャワートイレ、ミニキッチン、IH調理器具
吊り戸棚、インターホンが備え付けられています。



シャワートイレ

内装

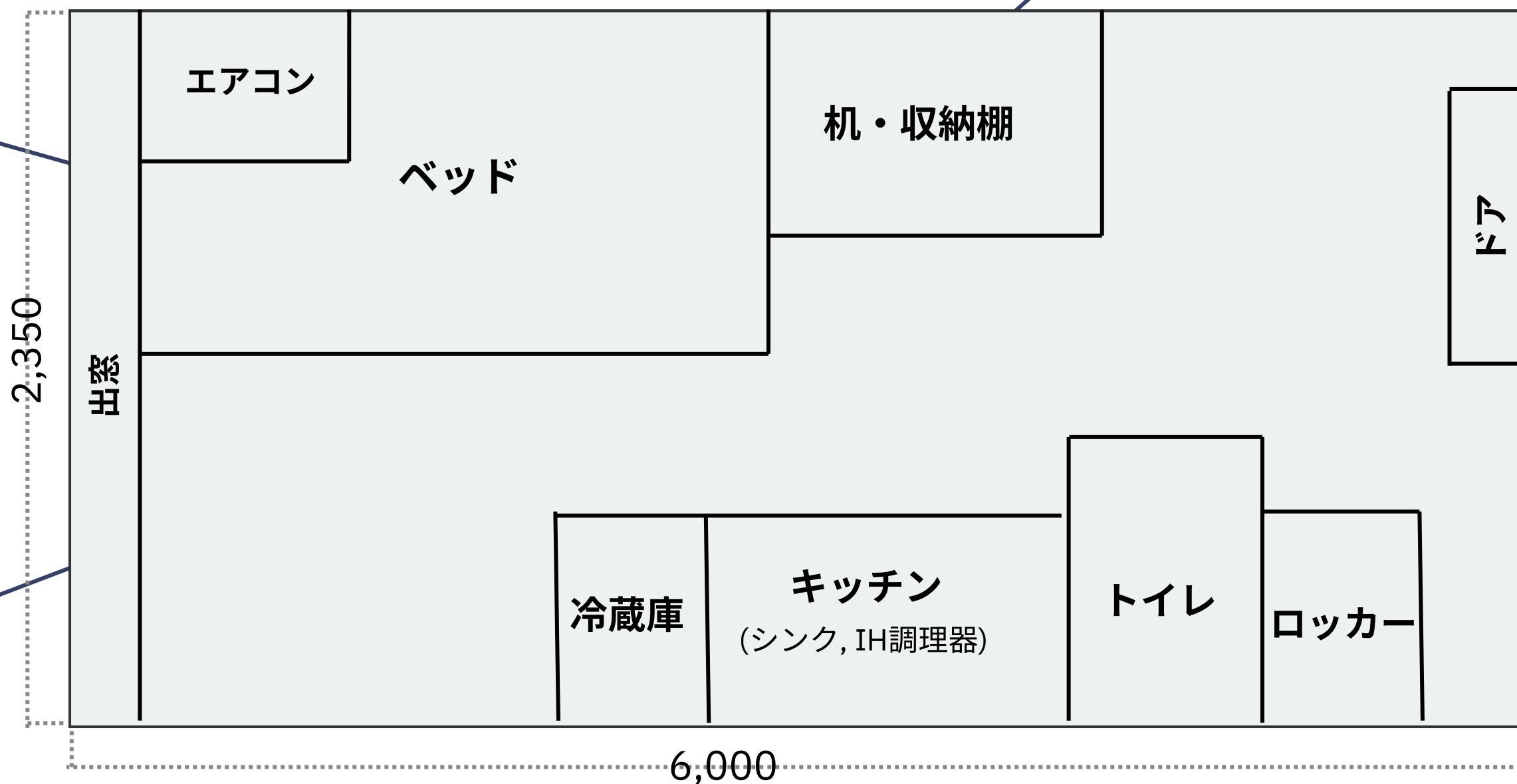
居室内の間取り

1人部屋 (約14m²)


椅子も付いていて、勉強スペースも確保できます。

備え付けられているのはベッド本体のみですので、マットレスや布団は各自でご用意ください。(ベッド下に収納有)

窓際には、洗濯物を干すための突っ張り棒を使う人がほとんどです。



キッチンで自炊も可能！食事は付いていないですが、大学内の食堂も利用でき、ミールカード(食堂定期券)を購入して、朝昼晩バランスの取れた食事を摂るのもおすすめです。



学生寮周辺マップ

キャンパス内にある同袍寮は、盛岡駅まで約1.5kmで、繁華街への徒歩圏内です。



駅方面に向かうにつれ、映画館や飲食店もたくさん!

応募方法

> 本学在学の方

ウェブサイト「入居募集」を確認し、提出書類をダウンロードしてご応募ください。

> 高校3年生で入居希望の方

ウェブサイト「入居募集日程」をご確認ください。募集時期に合わせてご応募が可能です。

寮見学も受付中！

ご希望の方は3営業日前までに、お電話またはメールにてご予約ください。

見学時間：平日・土曜日(日・祝日を除く)

午前の部11:00～12:00

午後の部15:00～16:00



岩手大学 学生寮

<https://www.iwate-u.ac.jp/campus/guide/dormitory.html>



お問い合わせ先

岩手大学学生支援課総務・寮務グループ

〒020-8550 岩手県盛岡市上田三丁目18-34

学生センター A棟1F6番窓口 (8:30～17:00)

<TEL> 019-621-6060・6749

<E-mail> gseikatu@iwate-u.ac.jp